

LUXOV

CONNECTING CLIMBERS



ÍNDICE

LUXOV : UNA PROPUESTA DE VALOR

- Nuestra propuesta de valor
- Nuestro equipo

NUESTROS PRODUCTOS

1) LUXOV FUN

- Funcionamiento
- Escenarios disponibles
- Descubre FUN HOLDS +

2) GAMING BOARD

- Catálogo de juegos
- Luxy League
- Testimonios
- Tus beneficios

NUESTROS DESCUBRIMIENTOS EN SU SECTOR

NUESTRO DISEÑO

- ¿Cómo funciona
- ¿Para quién?
- Ventajas competitivas

TARIFAS

- Presas FUN Holds
- Presas FUN Holds +
- Gaming Board & Estructuras
- Proceso de venta

CONTACTO

ANEXOS

¿CÓMO RENTABILIZAR LA INVERSIÓN?


- Tus ganancias
- Licencia LUXOV - Estadísticas

ROI


- 2 modos de ROI
- Comunicación / Marketing

ASPECTOS TÉCNICOS

- Prerrequisitos
- Instrucciones de uso



LUXOV : NUESTRA PROPUESTA DE VALOR



LUXOV® fabrica soluciones que **aportan valor a las salas de escalada y empresas de ocio**, gracias a un producto innovador de deporte /ocio.




Región de Lyon – **100% Made in France**






Trabajamos con **nuestro socio VOLX**,
Fabricante Francés de presas de escalada desde 1996.

Ofrecemos una nueva experiencia INTERACTIVA, ENTRETENIDA Y DIVERTIDA.



NUESTROS PRODUCTOS



 **FUN
HOLDS**



 **GAMING
BOARD**



FUN HOLDS

INTERACTIVIDAD Y DIVERSIÓN


CON UN PRESUPUESTO REDUCIDO

¡ Ofrece las primeras sensaciones de escalada de manera lúdica y divertida a tus visitantes !

¡ Una experiencia inolvidable para los más pequeños !

¿Tienes un rocódromo que quieres revitalizar?


¡ Crea vías interactivas con tus colores !






PRESAS CONECTADAS DE FORMA MUY SIMPLE

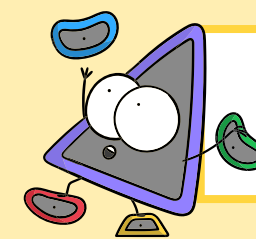
1. ELIGE UN ESCENARIO



2. INSTÁLALAS EN TU PROPIO MURO



10 COLORES DISPONIBLES
Rojo - Azul - Cyan - Rosa - Amarillo -
Violeta - Naranja - Blanco - Verde - Oro



3. ¡AHÍ VAMOS!



¡NOVEDAD!

¡Descubre LUXOV FUN HOLDS+, crea tu propia zona de juego de 30 presas con total autonomía!

UN SISTEMA COMPLETO Y QUE PUEDE CRECER



- 30 presas** interactivas + 1 presa de control
- 1 pantalla** de puntuación
- 1 pantalla** de tiempo
- 1 sistema de audio** inmersivo
- 1 tarjeta de juego incluida***



*Primer juego de tu elección incluido en el pack. Nuevos juegos como extras.



JUEGOS INTERCAMBIABLES

Un juego, un botón de Inicio, no podría ser más fácil. Solos o con otros, tus visitantes podrán compartir una experiencia interactiva única. Cronómetro, contador de puntos, ¡el desafío está lanzado!

POP THE BALLOON

¡Explota tantos globos como puedas!

ZOMBIE ATTACK

¡Detén la propagación de zombies!



TREASURE QUEST


¡Descubre el tesoro escondido bajo la arena!

BANANA SPEED

¡Atrapa todos los plátanos lo más rápido posible!

CRAZY COOKIE



¡Hornea tus galletas a la perfección!





UNA INSTALACIÓN ADAPTADA A SU ESPACIO



Tfou Parc – Paris
60 presas / 20m²




Village Nature – Paris
540 presas / 600m²

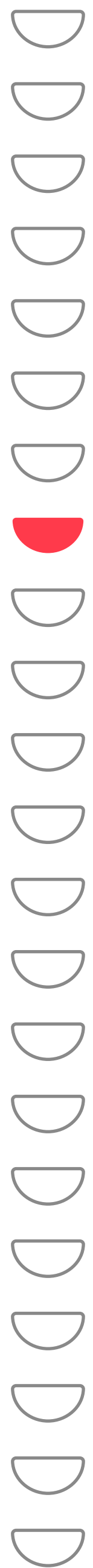


Picardia – Amiens
120 presas / 36m²




École maternelle – Séoul
100 presas / 30m²





¡PIDA SU DEMOSTRACIÓN!

Vaya a la sección de contacto de esta presentación para solicitar una demostración.





GAMING BOARD

MÁXIMA DIVERSIÓN E INTERACTIVIDAD

Nuestra Gaming Board es un rocódromo compacto equipado con presas iluminadas y táctiles.

Este innovador concepto ofrece juegos para compartir con amigos, colegas o familiares, ¡tanto para niños como para adultos!





JUEGOS INTERACTIVOS PARA TODOS

JUEGOS DE DESCUBRIMIENTO



CATCH THE BUTTERFLIES
¡Atrapa las mariposas antes de que se vayan volando!



FOUR IN A ROW
¡Alinea 4 fichas para vencer a tu oponente!



FIREFIGHTER
¡Apaga todas las llamas lo más rápido posible!

JUEGOS AVANZADOS



STOP THE BOMB
Las bombas aparecen en todas partes ¡ Desactívalas rápido !



COLOR TWIST
¡Encadena el mayor número posible de combinaciones de 4 colores!



ALIEN INVASION
¡Desintegra a los alienígenas antes de que aterricen en la Tierra!

JUEGOS PARA EXPERTOS



THE HOLDS ARE LAVA
¡Llega a la zona verde sin tocar la lava!



SNAKE
¡Gana puntos cogiendo las manzanas antes de que lo haga la serpiente!

3 NIVELES DE DIFICULTAD POSIBLES !

Fácil
Medio
Difícil

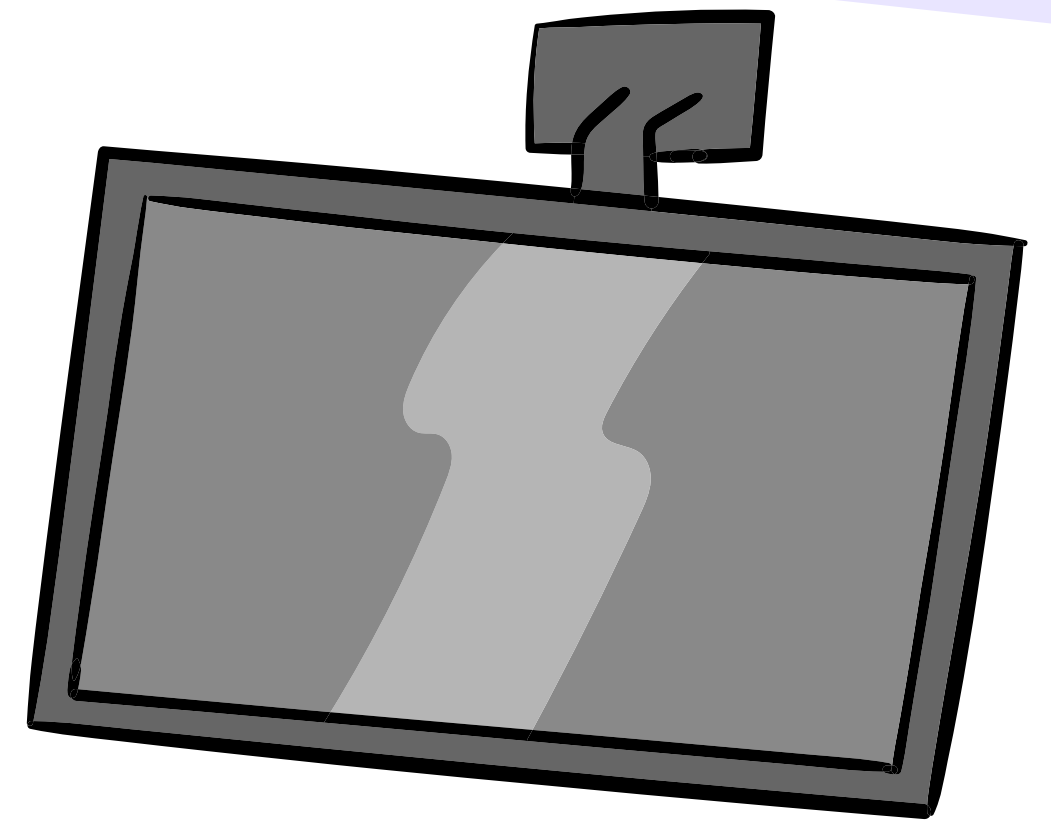
3 MODOS

SOLO VERSUS COOP



¡DESAFÍA A TUS ESCALADORES CON EL TROFEO

LUXY! (TV INCLUIDA)



GAMING BOARD BY LUXOV

CONTROLES

- Jeux
- Difficulté
- Mode
- START

COLOR TWIST

¡Colócate en los 4 colores que aparecen en las luces!
Haz todas las combinaciones posibles para ganar puntos.

1 COMBINACIÓN = 1 PUNTO

FACILE

SOLO

TOP 10 del mes

1	Super Climber	15 pts
2	Gaspard69	13 pts
3	Lilou	
4	Ondraaa	
5	6846846	
6	CR7	
7	PedroPedroPedrooo	
8	I Like Burgers	
9	Tigroul23	
10	LuLu	

climbing district

Fácil entrada de nombres mediante cod. QR



GAMING BOARD BY LUXOV

CONTROLES

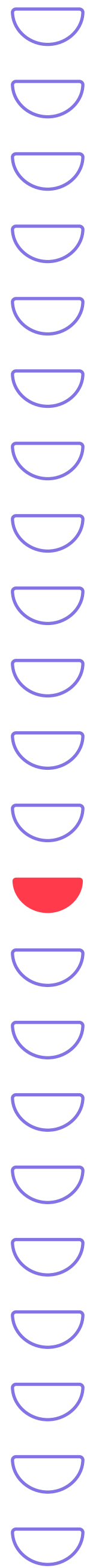
- STOP

JUGADOR 1 GANA

¡COLÓQUESE EN LOS 4 COLORES QUE SE MUESTRAN!


Climb Up





¡PIDA SU DEMOSTRACIÓN!

Vaya a la sección de contacto de esta presentación para solicitar una demostración.





TESTIMONIOS



«Respaldo plenamente la Gaming Board»

Estábamos buscando algo innovador para poner en nuestro nuevo rocódromo, a los niños les encanta, ¡siempre están ahí!

Laurie Jourde
Co-fondatrice ArcaBloc

« Los niños no quieren parar. »

La Gaming Board aporta algo nuevo con su lado divertido e interactivo. En mi opinión encaja bien con todos los perfiles de clientes y escaladores que saben moverse en una pared.

Benoit Heintz
Gérant salle d'escalade B'UP

TESTIMONIOS

« Es una gran herramienta y el equipo de Luxov es de primera categoría. »

En Climbing District, fuimos de los primeros en instalar una Gaming Board.

Nos convenció el potencial de la herramienta y la interacción complementaria que aporta a la sala.



Henri D'anteroches

Fondateur Climbing District

**climbing
district**

« ¡ Es una locura ! »

¡ Todo el mundo se presta para el juego, no esperábamos tanto éxito !



Benjamin Bouissou

Co-fondateur Climbing District


**climbing
district**




TUS BENEFICIOS




Una solución innovadora rentable en -1.5 años



Un producto único & para todos




Varios métodos de retorno de la inversión




Métodos de financiamiento atractivos


NUESTROS DESCUBRIMIENTOS EN SU SECTOR DE ACTIVIDAD




**Inversiones importantes
a rentabilizar rápidamente**



**Necesidad de diversificación
para diferenciarse
de la competencia**



**Dificultades en la comunicación
para aumentar el interés del público**




**Atraer y fidelizar
a los visitantes**




**Mantener operativo el lote
de productos
(mantenimiento / seguridad)**




NUESTROS DESCUBRIMIENTOS EN SU SECTOR DE ACTIVIDAD




Competencia creciente que requiere innovación y fidelidad




Un espacio limitado en las salas



Dificultades en la comunicación para ampliar la clientela



Satisfacer perfiles variados



Períodos de calma para llenar con nuevos tipos de clientes



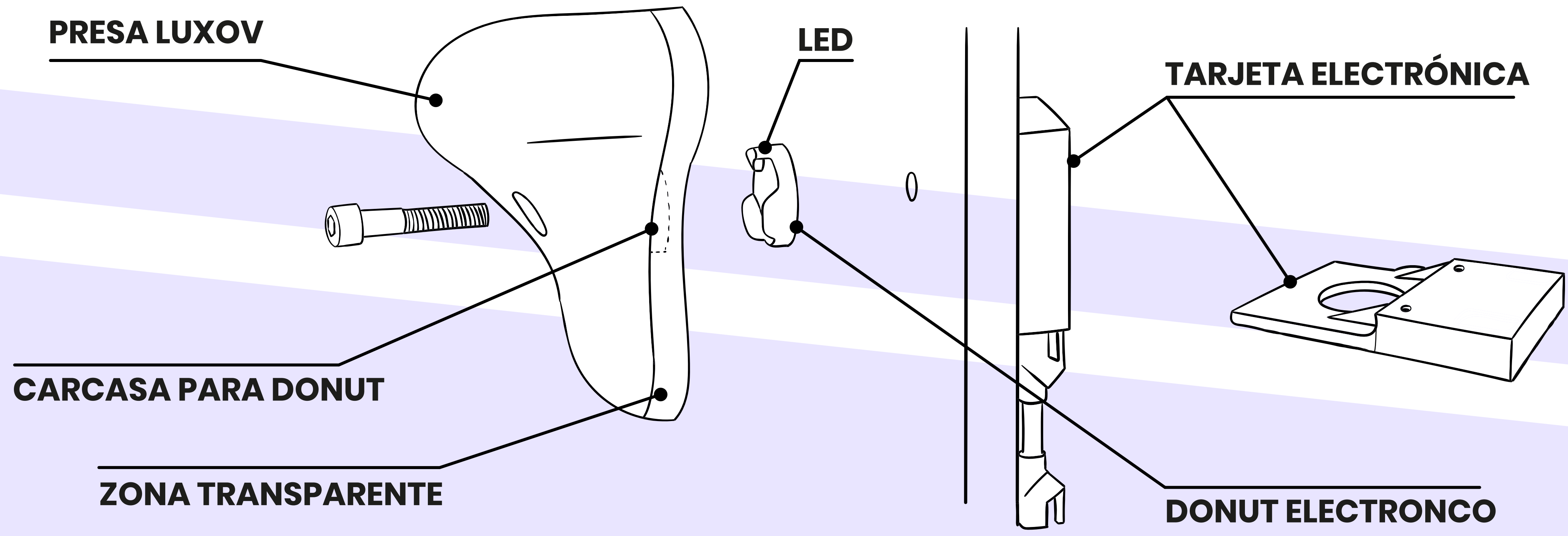
88% 17






NUESTRO DISEÑO: ¿CÓMO FUNCIONA?

En cada presa hay un «donut» de LED que se sincroniza con una placa electrónica situada en la parte posterior de la pared. Esto envía una señal que controla las funciones táctiles y luminosas de las presas.






UN DISEÑO OPTIMIZADO PARA TI



¿Ya tienes un rocódromo? ¡Buenas noticias, nuestros sistemas **se adaptan** a tus paredes! La falta de espacio ya no es una preocupación gracias a un **diseño universal**.



¿No tienes un muro de escalada? ¡No hay problema, podemos proporcionarte una estructura **exclusiva, robusta y que cumple con las normativas vigentes**.




UXOV ha creado un verdadero **ecosistema** en torno a sus productos **Made in France**. Con nuestra gestión de los muros, presas de escalada y software, ofrecemos soluciones **personalizadas** para todos los usos.


Simple - Adaptable - Universal




TUS PERFILES DE CLIENTE



- Ruby - 5 años**
- Quiere descubrir nuevas actividades divertidas
 - Le gusta jugar con sus amigos
 - Interactividad
 - Necesidad de moverse
 - Quiere hacerlo mejor que tus padres




- Sparky - 22 años**
- Desea desafiar a sus amigos
 - Ama los video juegos
 - Ama las actividades deportivas o mentales
 - Apasionado por la tecnología




- Buzzy - 41 años**
- Quiere jugar en familia
 - Deportista moderado
 - Le gustan los juegos que son divertidos pero no demasiado largos
 - Team-building/EVG EVJF




VENTAJAS COMPETITIVAS DE UNA GAMING BOARD EN TU SALA DE ESCALADA / OCIO



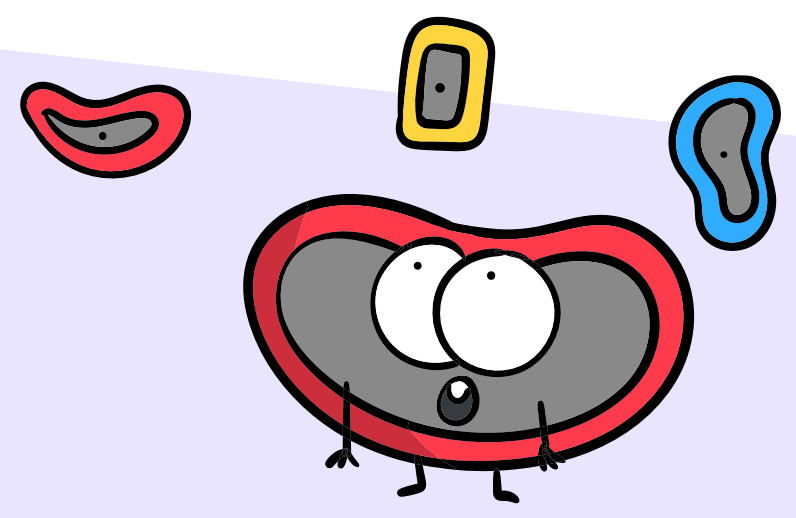
¡ Una actividad para **todos los escaladores de 4 à 77 años !**



Crea **una zona para compartir y desafiar** en el seno de tu sala



¡ **Juego de resistencia ideal** para el calentamiento o el final de la sesión !



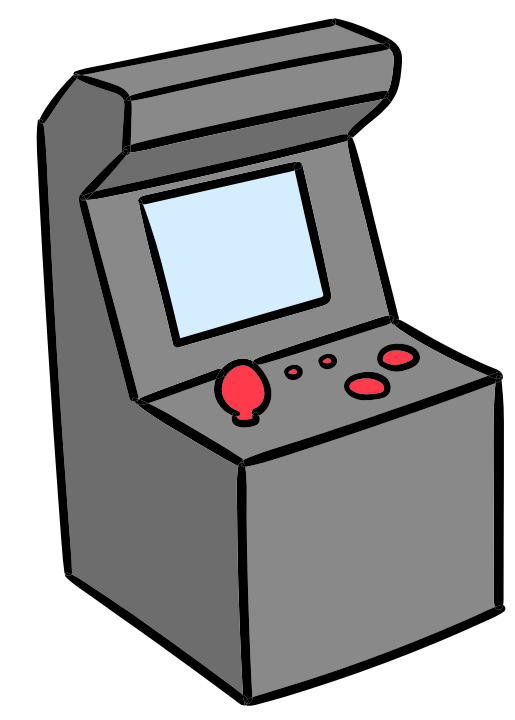
Herramienta de **descubrimiento de la escalada para niños de 4-6 años**



Diversifica la oferta de la sala (escalada en familia, adultos/niños, aniversarios, salidas entre amigos...)




VENTAJAS COMPETITIVAS DE UNA GAMING BOARD EN TU SALA DE MULTI ACTIVIDADES



Diversifica la oferta de la sala



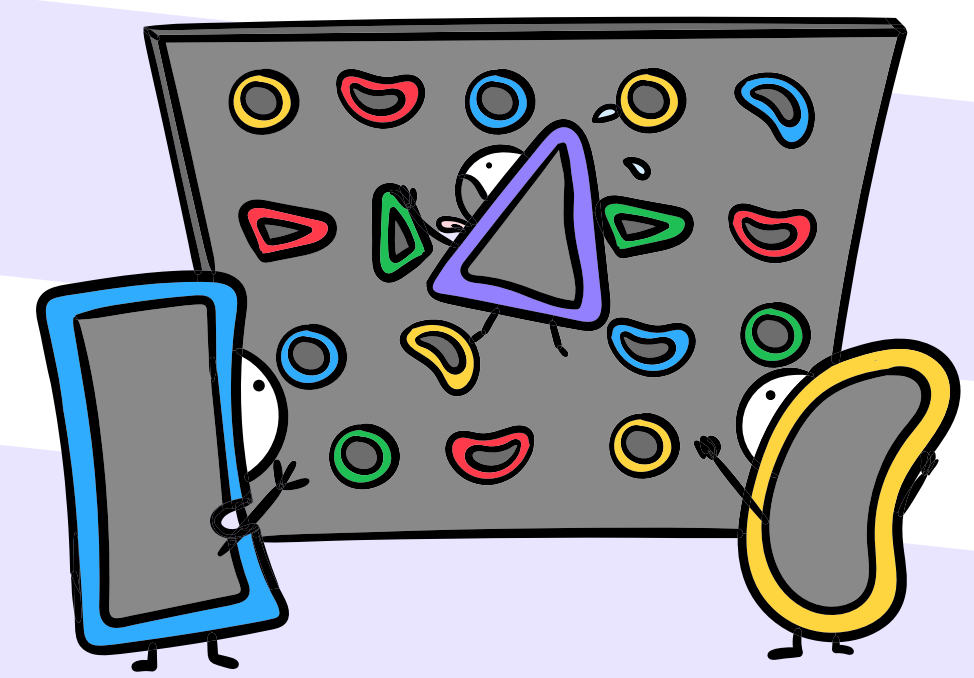
Herramienta de iniciación a la escalada. (¡un deporte en auge!)



Actividad para **todas las edades para realizar de forma independiente**



Permite **combinar desafíos deportivos y lúdicos**

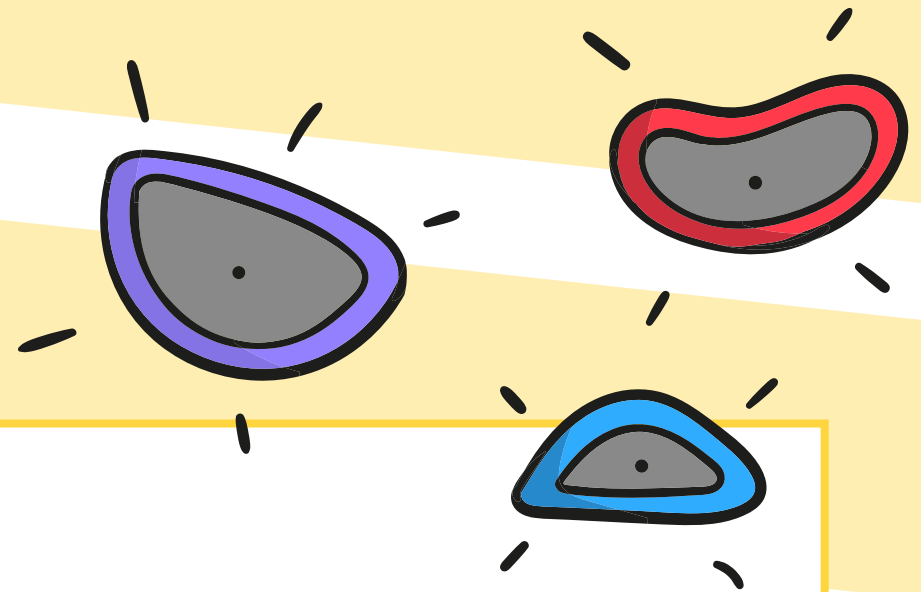


Ofrece una experiencia única de **compartir entre jugadores y espectadores**

¡ESTO ES GENIAL! ¿PERO CUÁNTO CUESTA?



LUXOV FUN



Solicite **un número de presas a medida o un Pack :**
(¡ Precio decreciente a partir de 100 presas !)

x50

50 presas conectadas
7 000 €

x100

100 presas conectadas
~~14 000 €~~

→ **13 300 €**
(-5%)

x300



300 presas conectadas
~~42 000 €~~

→ **37 800 €**
(-10%)

x500

500 presas conectadas
~~70 000 €~~

→ **61 600 €**
(-12%)




Incluido :

- Pack de presas conectadas
- 1 o más escenarios para escoger según la instalación
- Sistema Luxov FUN

Opción :

Versión Outdoor
+40€ / presa conectada

LUXOV FUN +



Pack completo 30 presas de escalada + accesorios: 7.500€ + IVA
Juego adicional : 200€ + IVA

LUXOV FUN 59:99 100

ZOMBIE ATTACK

Reglas del juego:

Objetivo
¡Elimina tantos zombis como puedas antes de que infecten toda la ciudad!

- = 1 PUNTO
- = 2 PUNTOS

Pulsa inicio

LUXOV FUN 59:99 100

POP THE BALLOON

Reglas del juego:

Objetivo
¡Explota tantos globos como puedas dentro del límite de tiempo!

- = 1 PUNTO

¡Cuantos más globos explotes, más puntos ganarás!

Pulsa inicio

LUXOV FUN 59:99 100

CRAZY COOKIE

Reglas del juego:

Objetivo
¡Domina la cocción de tus galletas! ¡Sácalas en el momento adecuado!

- = 3 PUNTOS (perfectas)
- = 2 PUNTOS (crujientes)
- = 1 PUNTO (muy hechas)

Pulsa inicio

LUXOV FUN 59:99 100

BANANA SPEED

Reglas del juego:

Objetivo
¡La cosecha de plátanos está en marcha! Atrápalos todos en el menor tiempo posible.

- = 1 PUNTO

¡Acumula puntos con el tiempo restante en el reloj!

Pulsa inicio

LUXOV FUN 59:99 100

TREASURE QUEST

Reglas del juego:

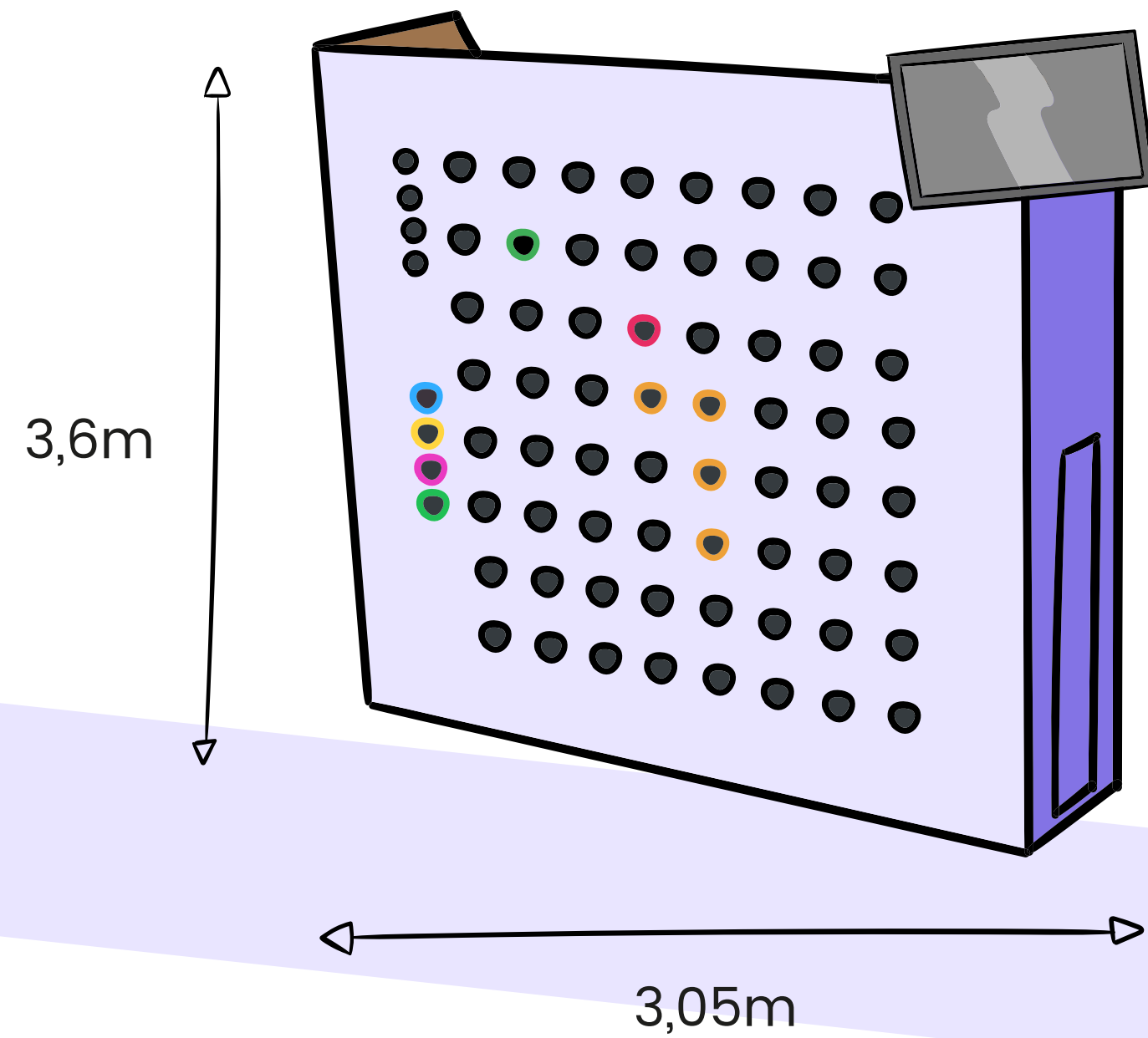
Objetivo
¡Suelta amarras, grumete! ¡Ve en busca de las esmeraldas verdes!

- = 1 PUNTO

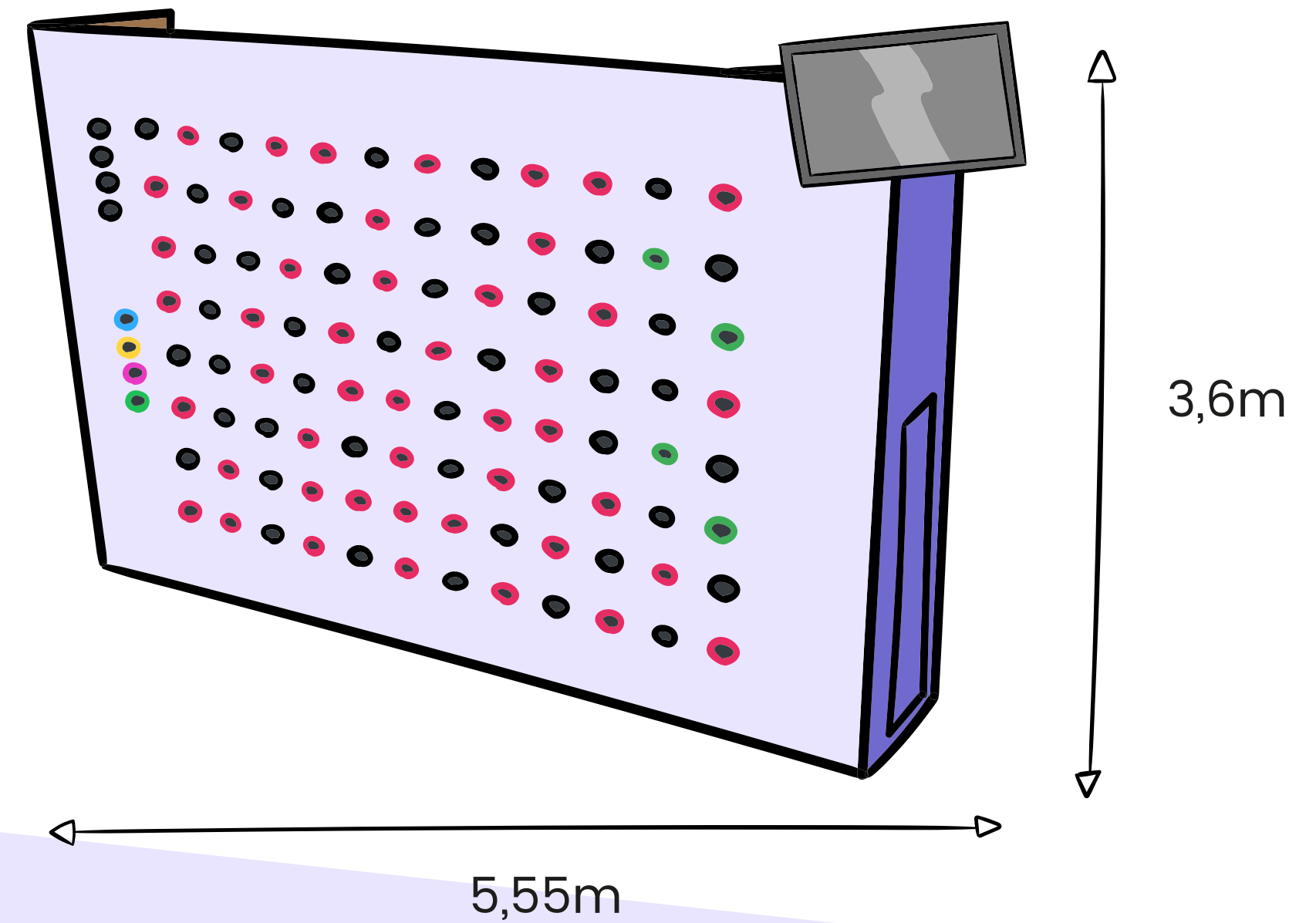
El tesoro está escondido en la arena.
¡Desentérralo rápido!

Pulsa inicio

GAMING BOARD




PACK ESTÁNDAR
Gaming Board Standard
A partir de **35 388€ según opciones**
-
Sistema + Muro + Instalación
-
1 a 2 jugadores



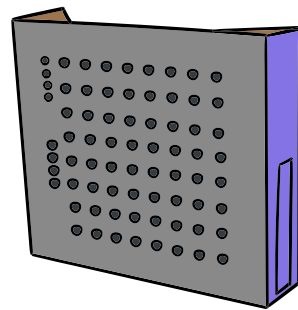
PACK XL
Gaming Board XL
A partir de **41 988€ según opciones**
-
Sistema + Muro + Instalación
-
1 a 4 jugadores

TARIFAS GAMING BOARD


GAMING BOARD ESTÁNDAR




Pack ESTÁNDAR
64 Presas conectadas
Sistema GAMING + TV HD
18 500€



Muro ESTÁNDAR
No es autoportante, incluye colchoneta
de seguridad e instalación.
14 600€




Contrato de licencia LUXOV®
PLAN SMART
1788€

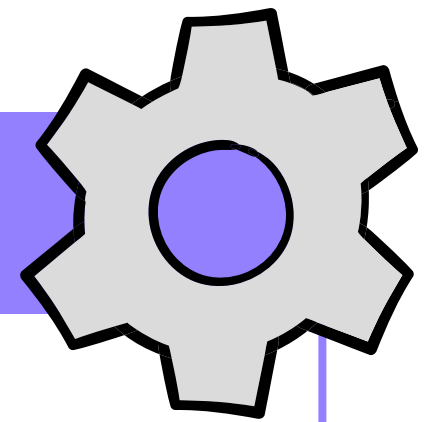


Installation sistema
LUXOV® GAMING
(Europa)
1500€

A PARTIR DE 35 388€



OPCIONES



Extensión XL
+ 32 Presas conectadas
4 500€

Pack Estándar Outdoor
2 880€

Pack XL Outdoor
4 160€

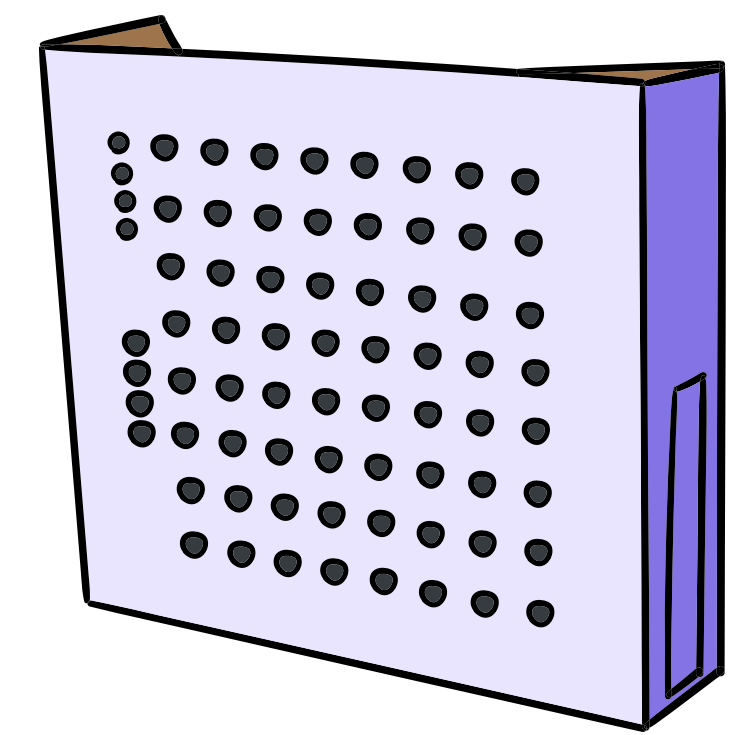
Otros muros de escalada
(incluida estructura y colchoneta)
Pack Estándar : Desde 14 600€
Pack XL : Desde 16 700€

LICENCIA ANUAL : FÓRMULA A ESCOGER

	STARTER	SMART	PREMIUM
Acceso al catálogo completo de juegos	✓	✓	✓
Actualización de funciones	✓	✓	✓
Acceso / configuración de estadísticas en línea	✓	✓	✓
Programa de formación	✓	✓	✓
Monitoreo remoto	✓	✓	✓
Asistencia en la creación de promociones a medida	✗	✓	✓
Teleintervención	Tarifa de 4h	Ilimitado	Ilimitado
Mantenimiento(s) in situ (España)	700€/día <i>(fuera de garantía)</i>	1 incluido / año	3 incluidos / año
Visita anual	✗	✗	✓
Total mensual Total anual	99€ / mes 1 188€ / año	149€ / mes 1 788€ / año	249€ / mes 2 988€ / año




ESTRUCTURAS DISPONIBLES



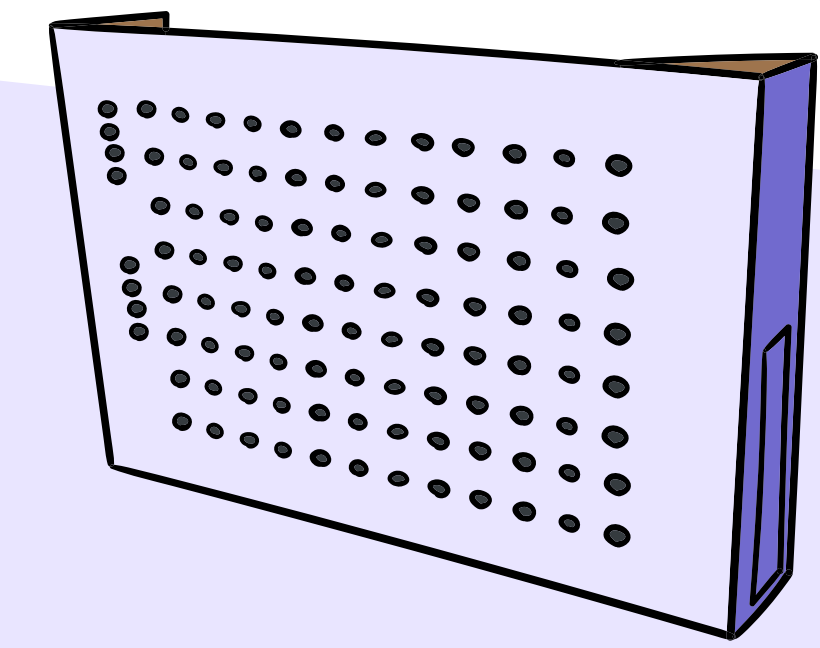
Color sólido

MURO ESTÁNDAR
No autoportante
18m2 en el suelo



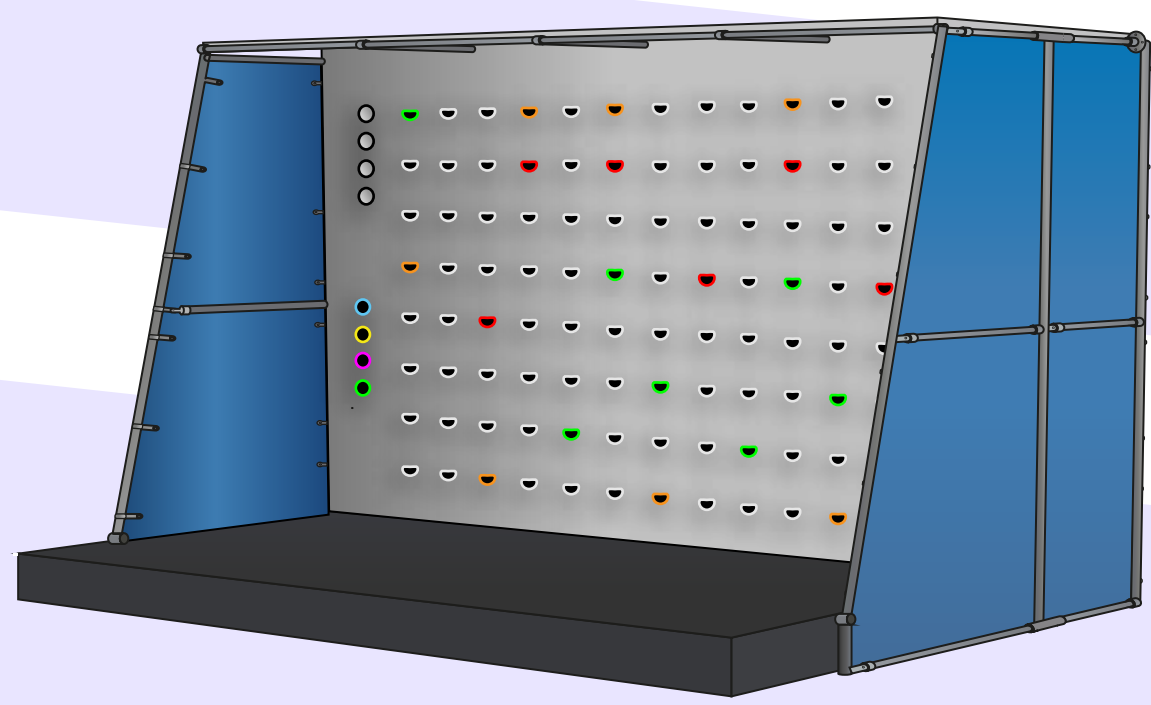
100% personalizable

MURO ESTÁNDAR
Autoportante
15,5m2 en el suelo



Color sólido

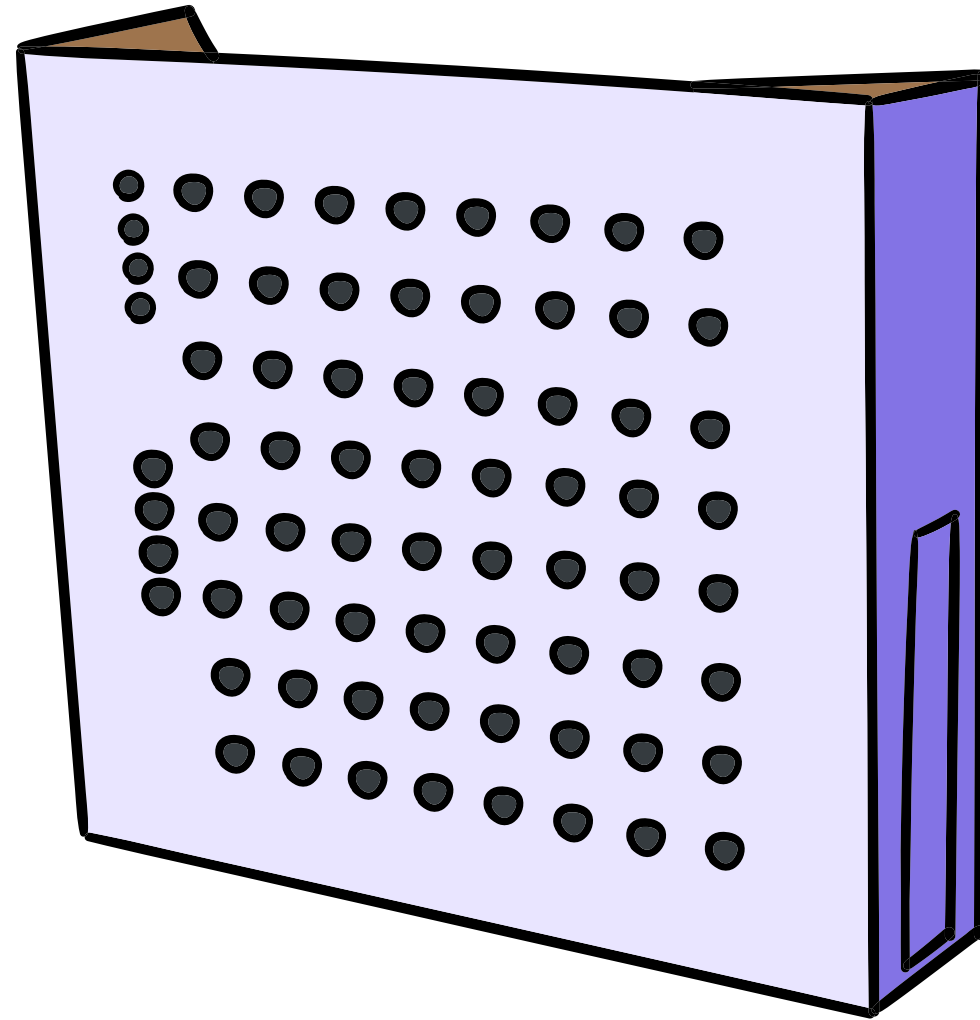
MURO XL
No autoportante
22,5m2 en el suelo



100% personalizable

MURO XL
Autoportante
20m2 en el suelo

ESTRUCTURAS DISPONIBLES – ESTÁNDAR



MURO Estándar – No autoportante

- 4,3m de ancho
- 3,6m de altura
- 1m de profundidad


Dimensión del colchón: 7m x 2m

ESTRUCTURA: 7 650€ + IVA

Opciones:

Colchón 40cm : 3 100€ + IVA
Instalación : 3 850€ + IVA

Total todas las opciones : 14 600€



MURO Estándar – Autoportante

- 4,3m de ancho
- 3,6m de altura
- 2m de profundidad

Dimensión del colchón: 4m x 2,5m

ESTRUCTURA: 19 500€ + IVA

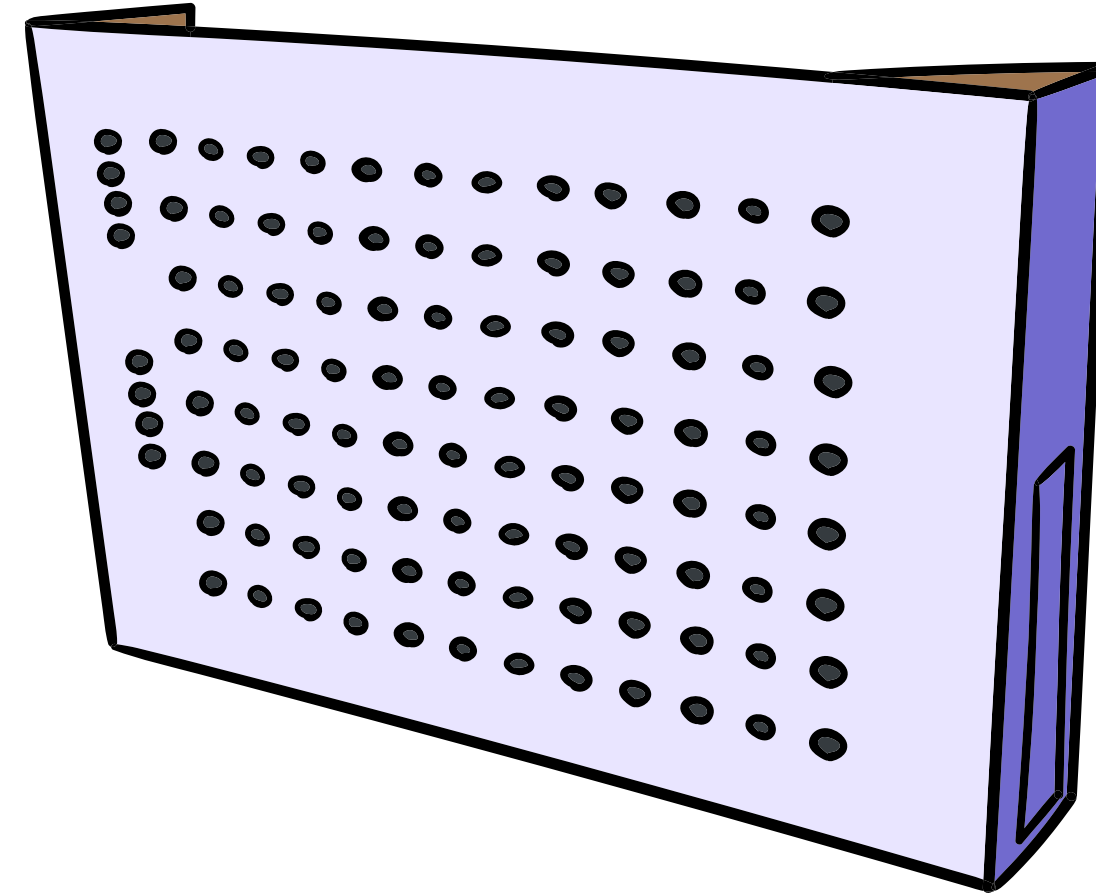
Opciones:

Colchón 30cm : 1 380€ + IVA
Instalación : 3 000€ + IVA

Total todas las opciones : 23 880€



ESTRUCTURAS DISPONIBLES - XL



MURO XL - No autoportante

- 5,5m de ancho
- 3,6m de altura
- 1m de profundidad


Dimensión del colchón: 5m x 2,5m

ESTRUCTURA : 9 700€ + IVA

Opciones:

Colchón 40cm : 3 150€ + IVA
Instalación : 3 850€ + IVA

Total todas las opciones : 16 700€



MURO XL - Autoportante

- 5,75m de ancho
- 3,6m de altura
- 2m de profundidad

Dimensión del colchón: 5m x 2,5m

ESTRUCTURA : 22 350€ + IVA

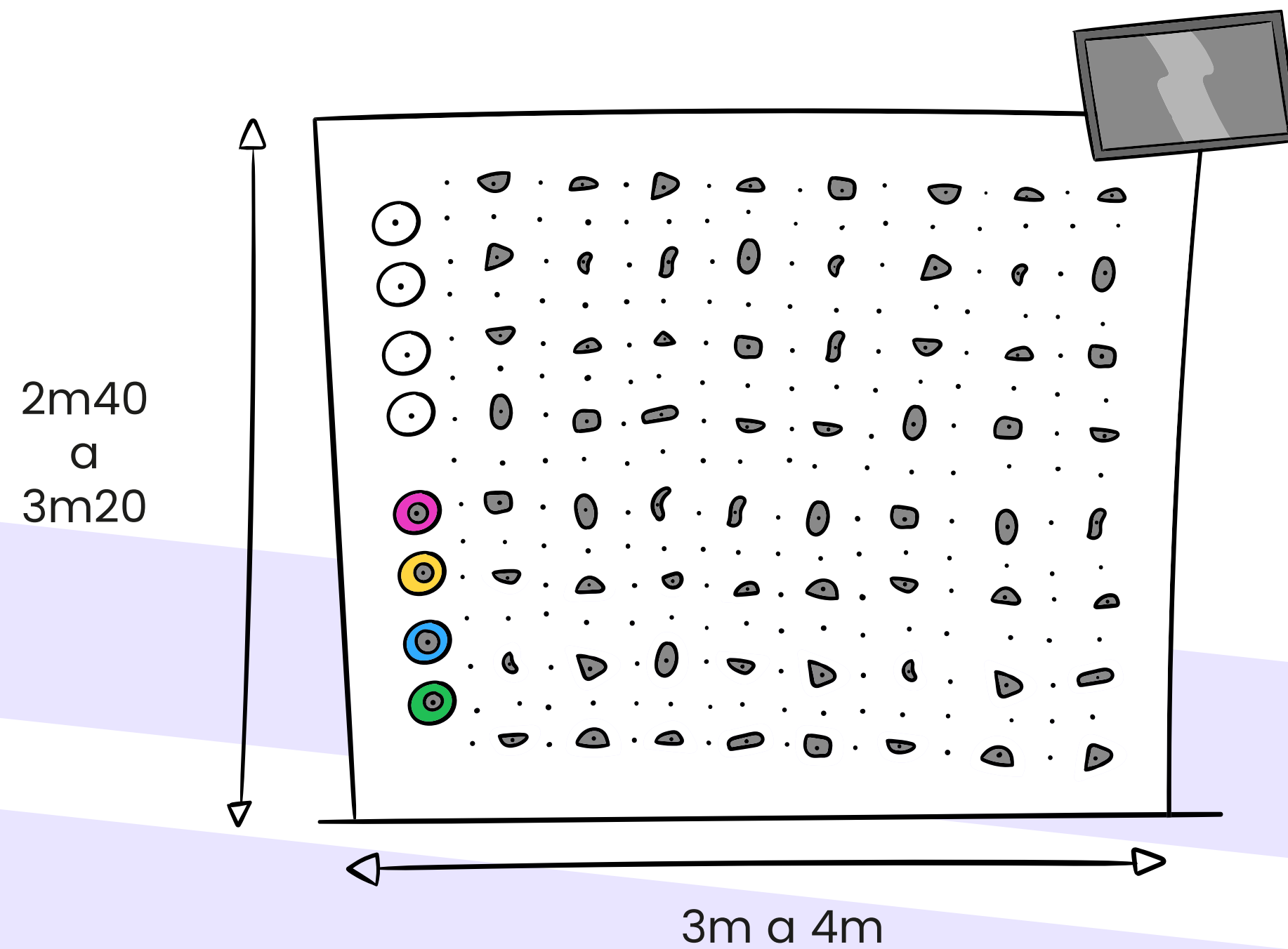
Opciones:

Colchón 30cm : 1 695€ + IVA
Instalación : 3 500€ + IVA

Total todas las opciones : 27 550€

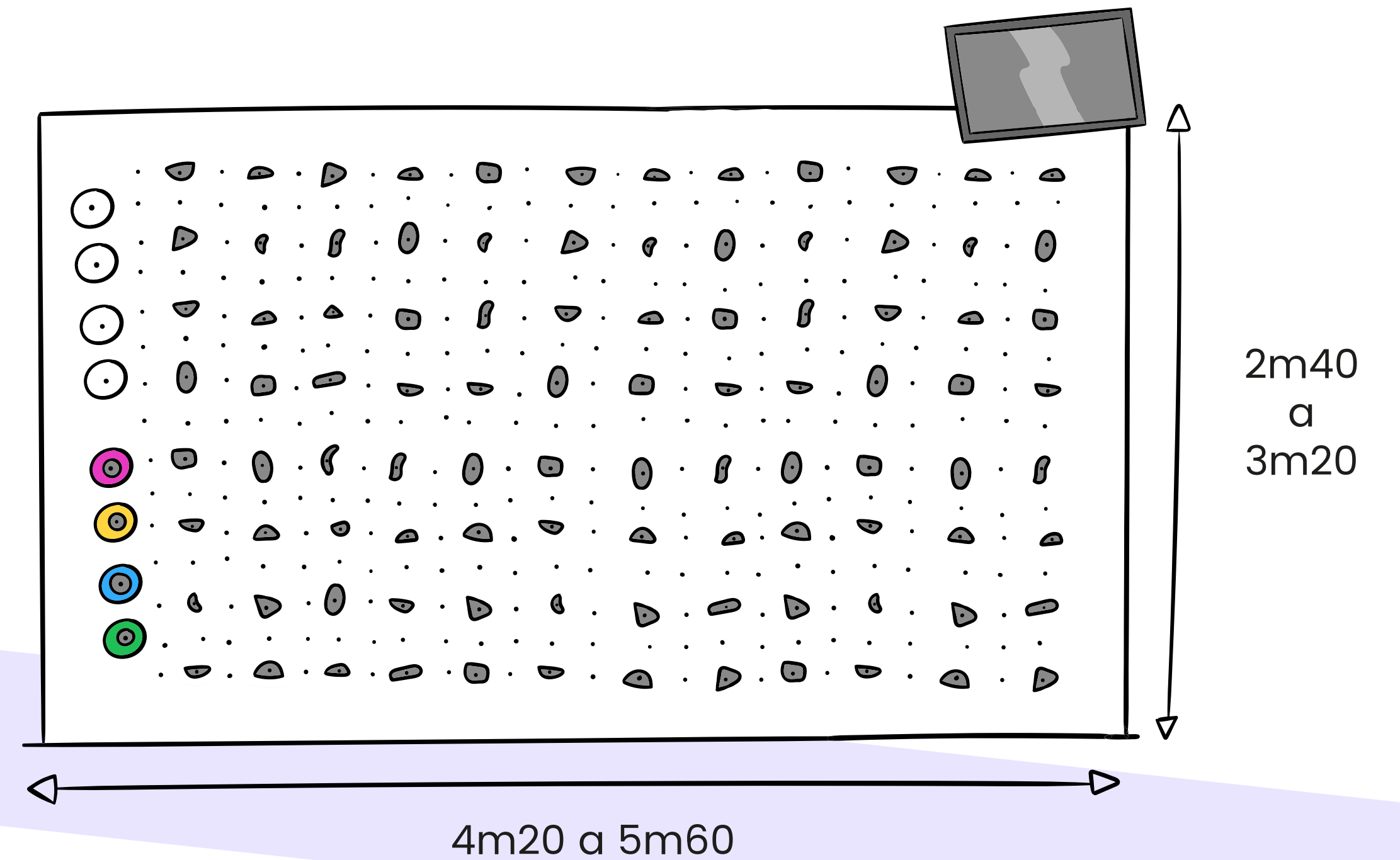


¿YA TIENES UN MURO DE ESCALADA? ¡ES COMPATIBLE!



PACK ESTÁNDAR

Sistema solo desde **20 788 €**
Según opciones




PACK XL

Sistema solo desde **25 288 €**
Según opciones



PROCESO DE VENTA

- Elección de **tu configuración**
- Validación del pedido y de los **requisitos previos de instalación**




Configuración
y **preparación
del envío**


Envío:
Mínimo : 3 semanas



Instalación
(opcional por nuestro
equipo en 1,5 días)



Informe
de reception
et **activación
del sistema**



¡AHÍ VAMOS!

ELECCIÓN DE LA CONFIGURACIÓN DE TU GAMING BOARD

Elige los juegos con los que quieres empezar (puedes cambiar en cualquier momento):

- Catch The Butterflies
- Four In A Row
- Stop The Bomb
- Firefighter
- Color Twist
- Snake
- The Holds Are Lava
- Alien Invasion

Posicionamiento de las presas de control :

- Izquierda
- Derecha

OPCIONES

Extension XL (5X3M) + 32 presas conectadas

- Pack Estándar Outdoor
- Pack XL Outdoor

Elige tu estructura :


- Muro Estándar No Autoportante
- Muro Estándar XL Autoportante
- Muro Estándar Autoportante
- Muro XL Autoportante
- Ya tengo un muro
- Instalación LUXOV** (Europe)



CONTÁCTANOS !

¿ Necesitas más información ? ¿Un presupuesto?
¡ Contáctanos directamente !

**New Ape es distribuidor exclusivo
de Luxov para España y Portugal**



LUXOV-CONNECT.COM



NEW-APE.COM



@luxov_connect

@new_ape



MIGUEL MARTÍNEZ MIROSZNIZENKO
Brand Manager España
+34 6 37 50 27 10
luxov@new-ape.com


¿CÓMO RENTABILIZAR LA INVERSIÓN?

EJEMPLO DE INFORME DE USO DE UN GAMING


BOARD EN LOS LOCALES DE UN CLIENTE




+ de 300
partidos jugados por día



+ de 30 000
presas tocadas
por día



+ de 5h
de uso efectivo
medio / día



115w de
consumo
instantánea

EJEMPLO DE REPORTE DE USO DE UNA

GAMING BOARD DE UN CLIENTE

Pick a date

← Previous month

Next month →

Last week 🔄



MONTH

Feb of 2024



140h 12min

In game time



10545

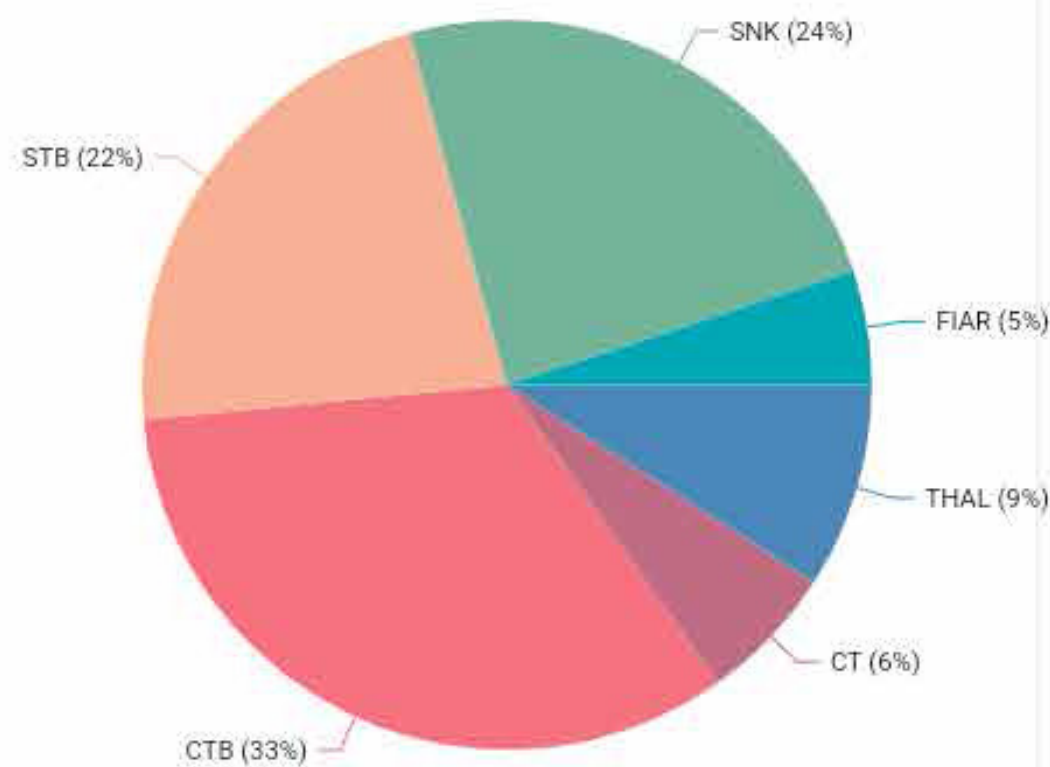
Launched games



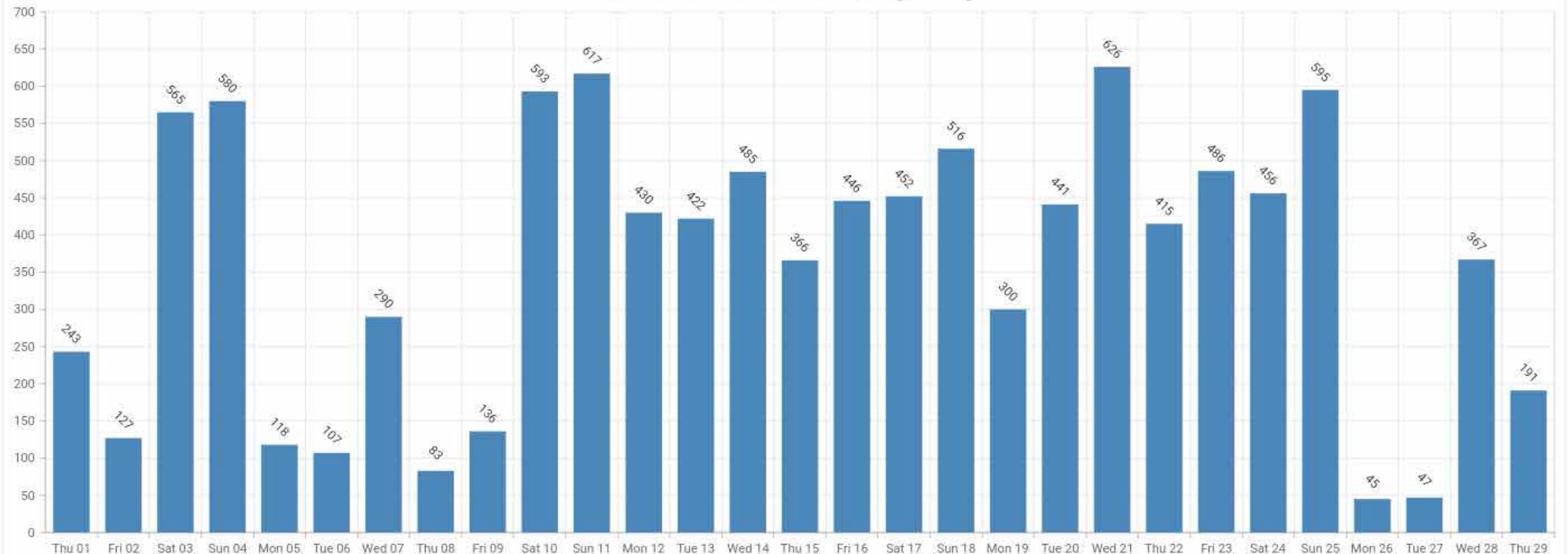
1340868

Touches in a month

Game proportions



Games launched by day

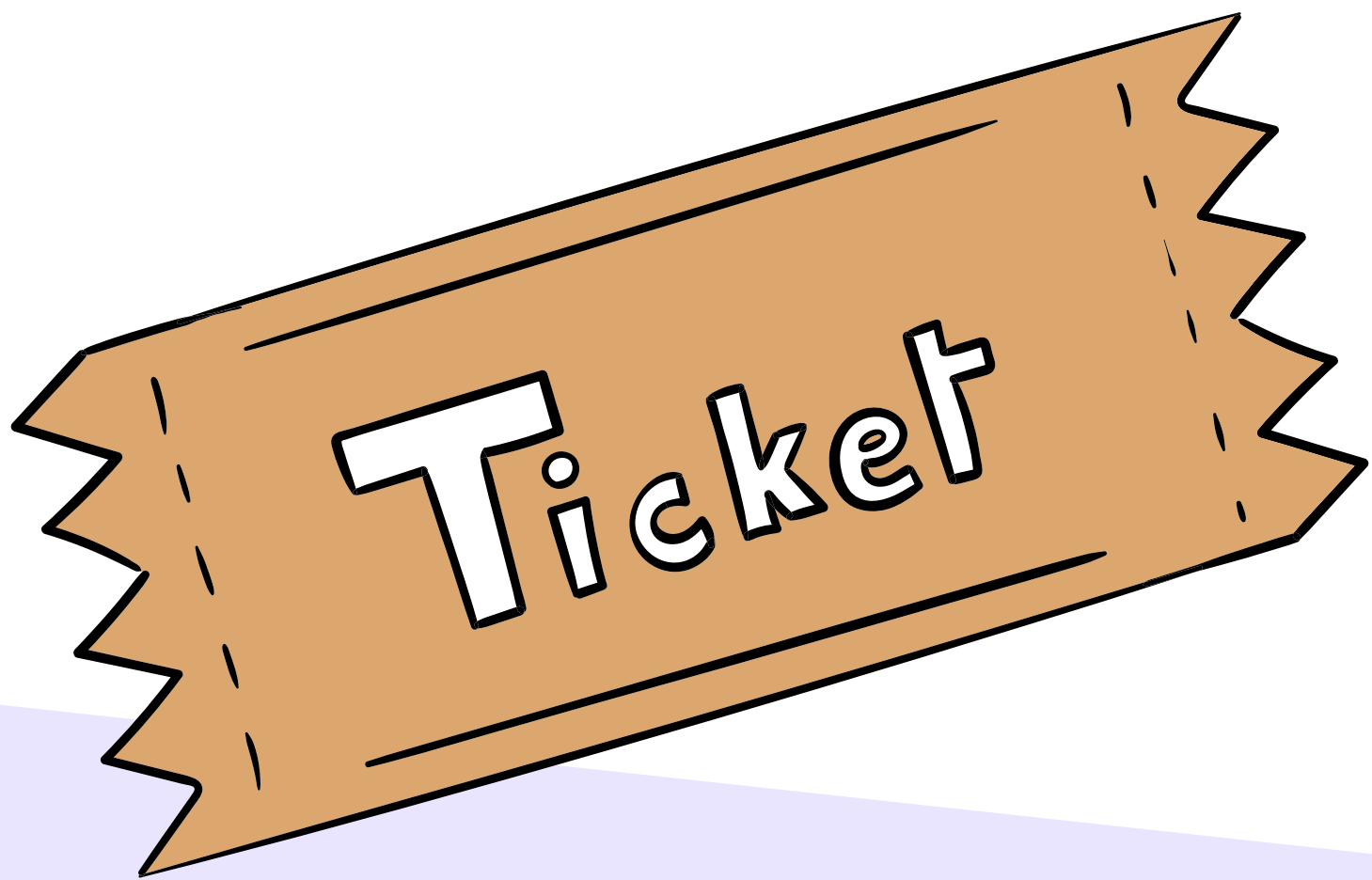




EJEMPLO CLIENTE : SALA DE ESCALADA

MÉTODO 1 : COMPLEMENTO AL PRECIO DE VENTA

EJEMPLO	
• Importe de la inversión	34 788€
• Número de entradas a su establecimiento	50 000 / año
• Contribución del ticket de entrada	0,6€
• Tiempo de amortización	1 año



Nota : La amortización es realizada por el conjunto de clientes.



EJEMPLO DE CLIENTE : SALA MULTI-ACTIVIDAD




NOTA : El cálculo se basa en un período de actividad real*


*Semanas de apertura / año : 45 sem/año
Díasde mucha afluencia / semana : 3 días
Número de horas de apertura : 10h
Díasde poca afluencia / semana : 4 días
Número de horas de apertura : 5h

MÉTODO 2 : COBRAR POR TIEMPO / PARTIDA	
EJEMPLO	
• Importe de la inversión	34 788€
• Precio de la partida	6€
• Duración de la partida	15 Min
• Número de partidas mínimas / día de mucha afluencia	17 partidas
• Número de partidas mínimas / día de baja afluencia	9 partidas
• Número de años para amortización	1.5 años


Y DE MÁS, INCREMENTA TU VISIBILIDAD !



¡Llama la atención de tus seguidores con FOTOS altamente « **Instagramables** » !
Crea contenido **original** y gana en **proyección**.



Organiza **concursos de** fotos/vidéos en la Gaming Board, fomenta la **participación** de los clientes y ofrece **recompensas** para las publicaciones más **creativas**.




¡Las presas interactivas LUXOV brindan una expériencia **memorable** que a los escaladores les encanta capturar!

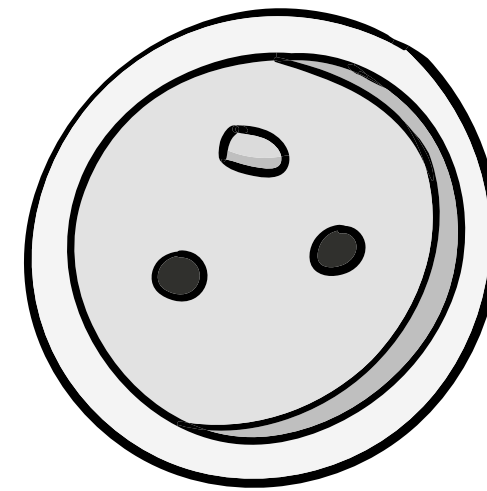
¡Crea el **#** que más te convenga para que tus visitantes te aporten **visibilidad** !

ASPECTOS TÉCNICOS Y DE DISEÑO

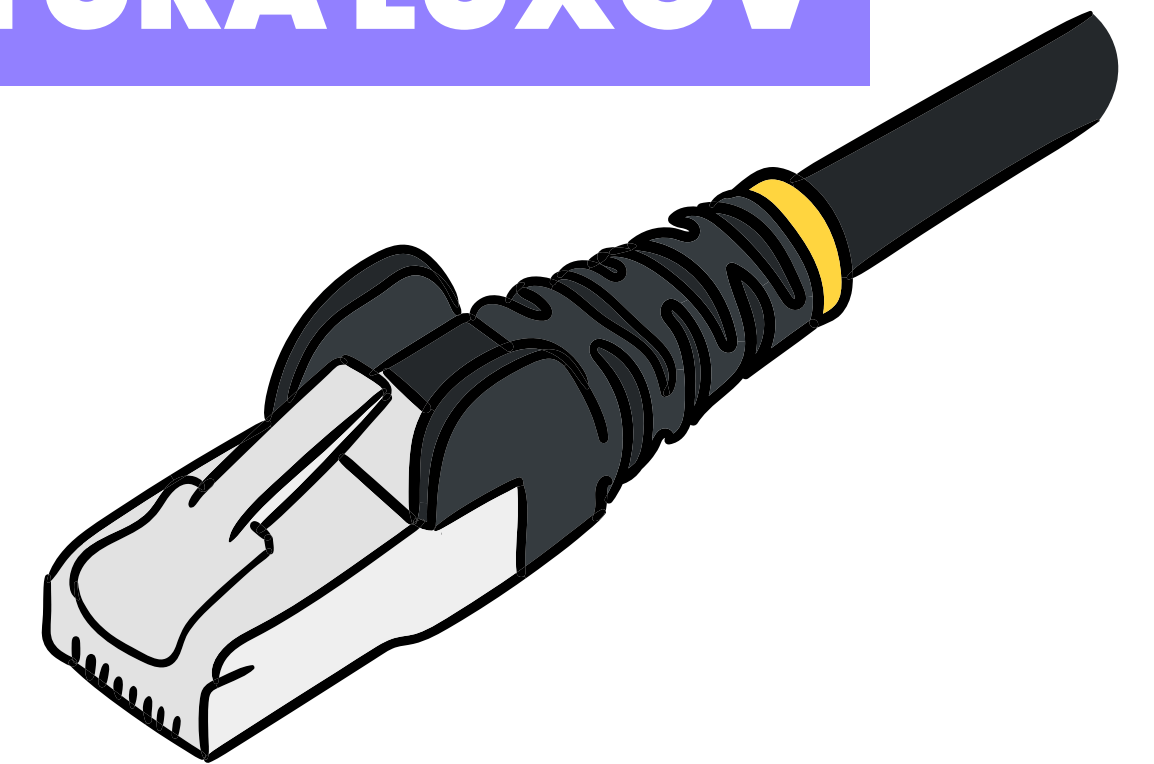
NUESTROS PRERREQUISITOS PARA UNA ESTRUCTURA LUXOV



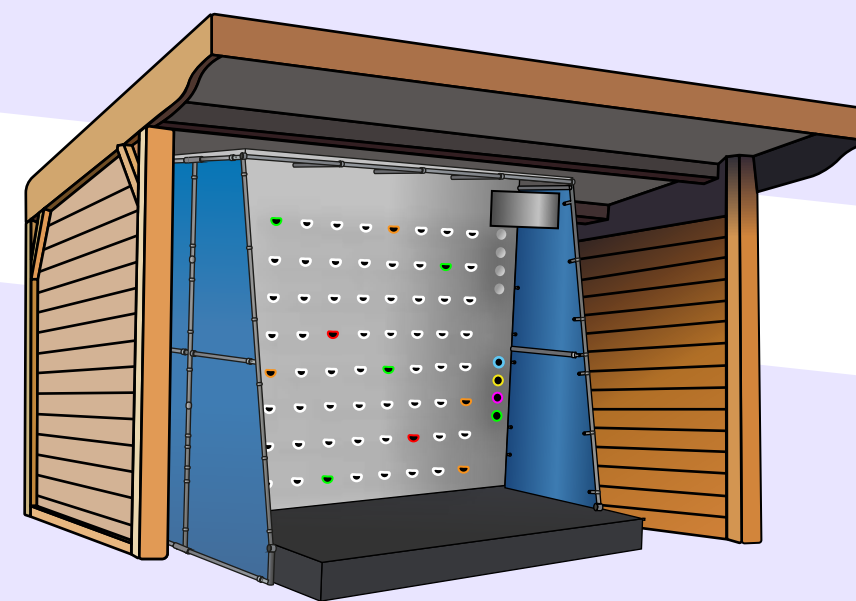
No exponer a la luz solar **directa**



Existencia de una toma de corriente clásica de **220 v/ 10 Amp**




Gaming Board: Acceso a una **red de internet** (preferiblemente cableada)



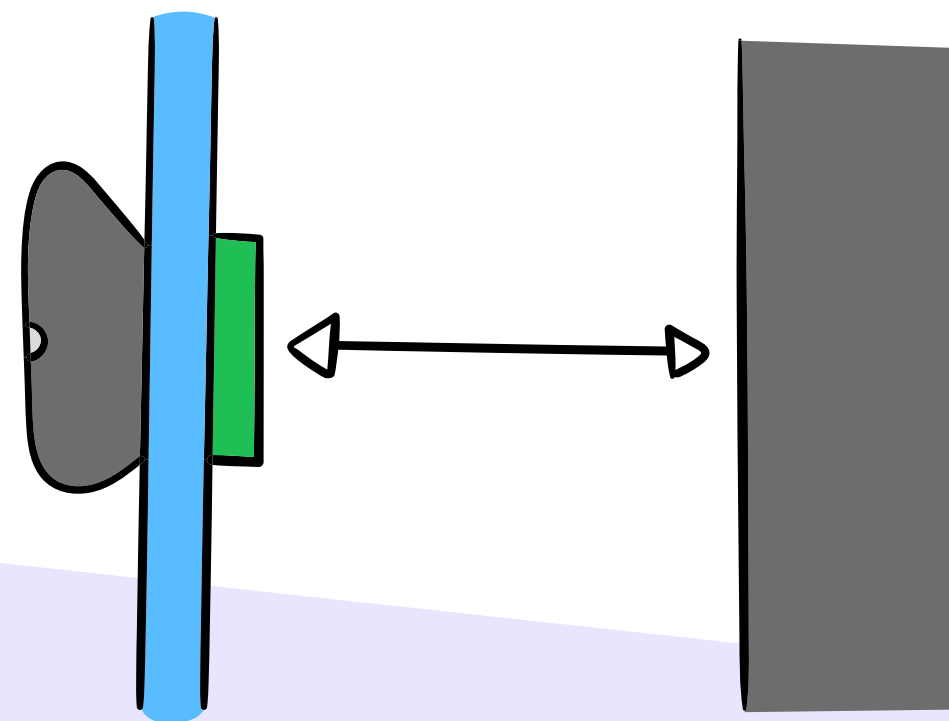
OUTDOOR

Presencia de techo sobre el muro


NUESTROS PREREQUISITOS PARA TU MURO



Adaptable a cualquier muro de escalada

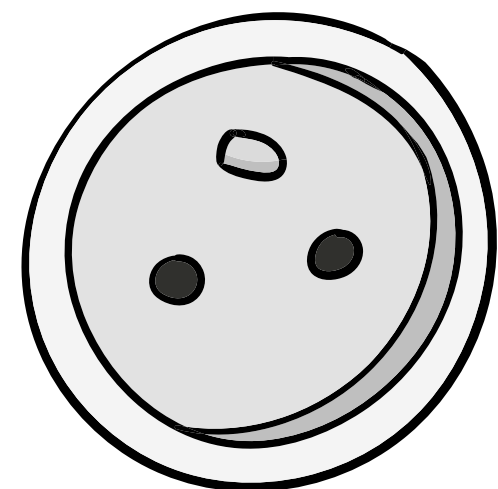


Acceso por detrás del muro espacio de **60cm mínimo**

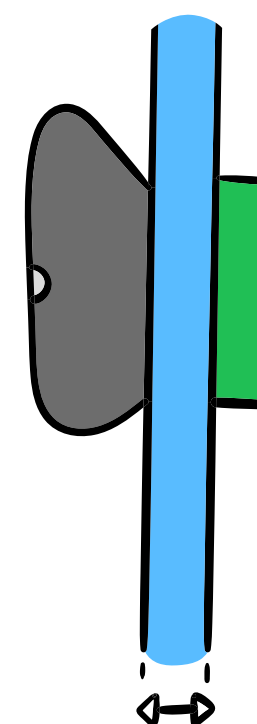


No exponer a la luz solar **directa**

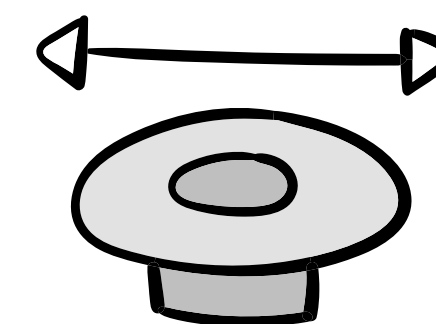
NUESTROS PREREQUISITOS PARA TU MURO



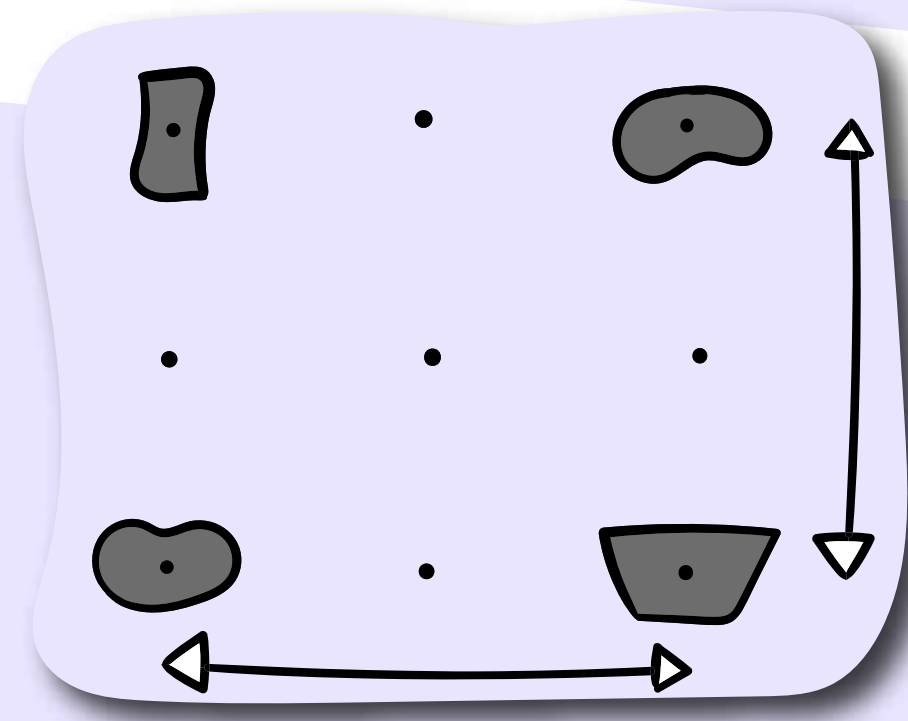
Presencia de una toma de corriente **220V / 10A clásica**



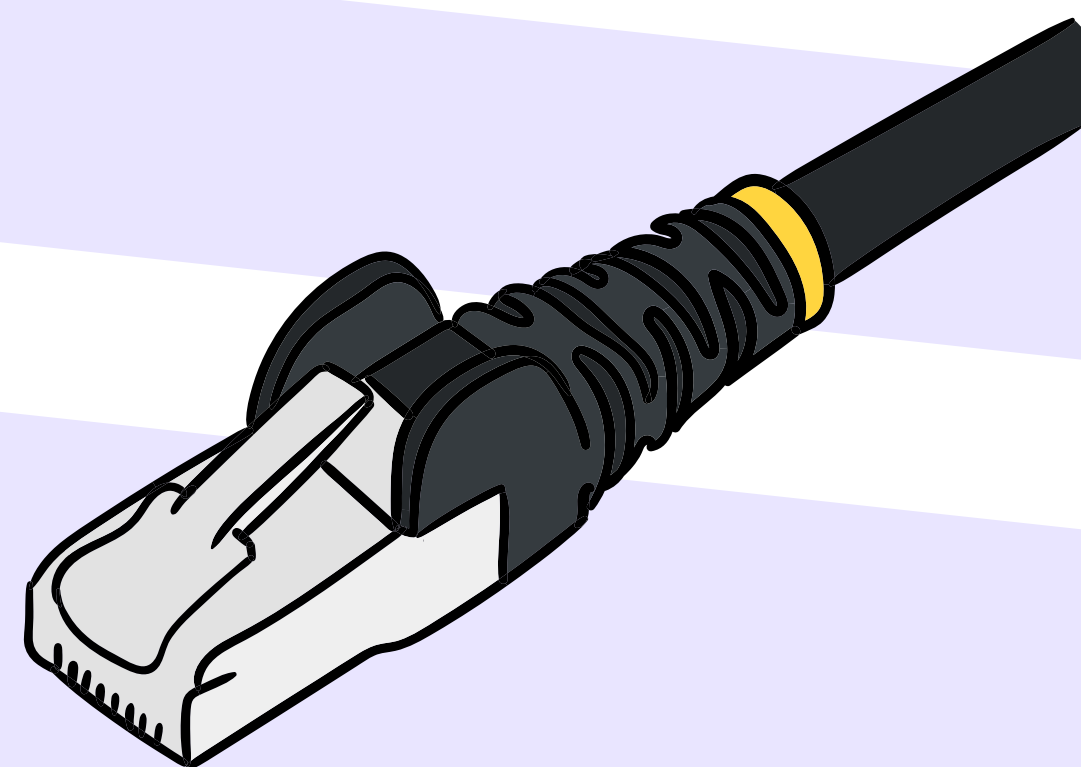
Espesor del muro: **25mm máximo**




Inserciones redondas **35mm de arandela máximo**
Inserciones EP compatibles



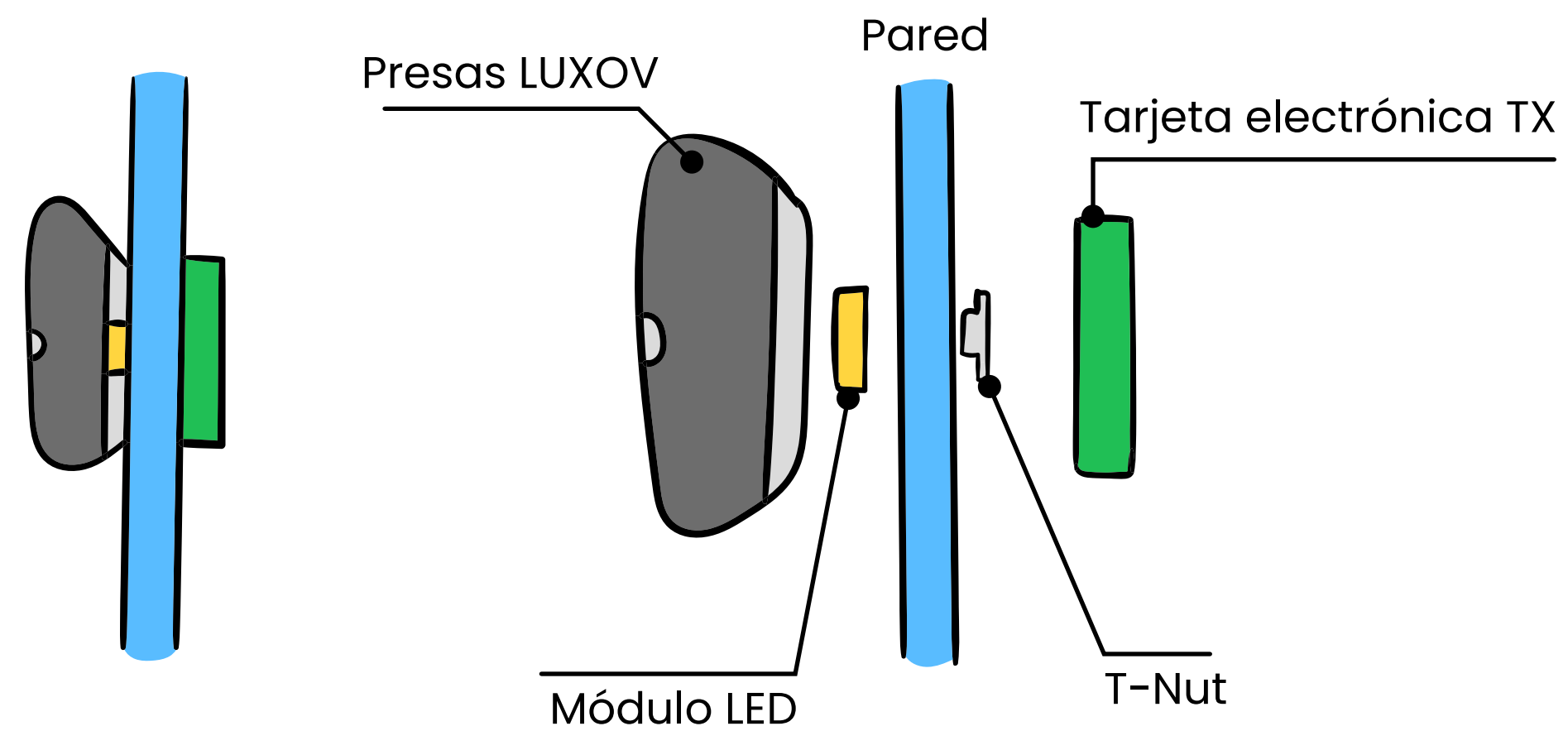
Distancia de centro a centro **Entre 30cm y 40 cm**



Gaming Board : Acceso a **red de internet**
(preferiblemente red cableada)


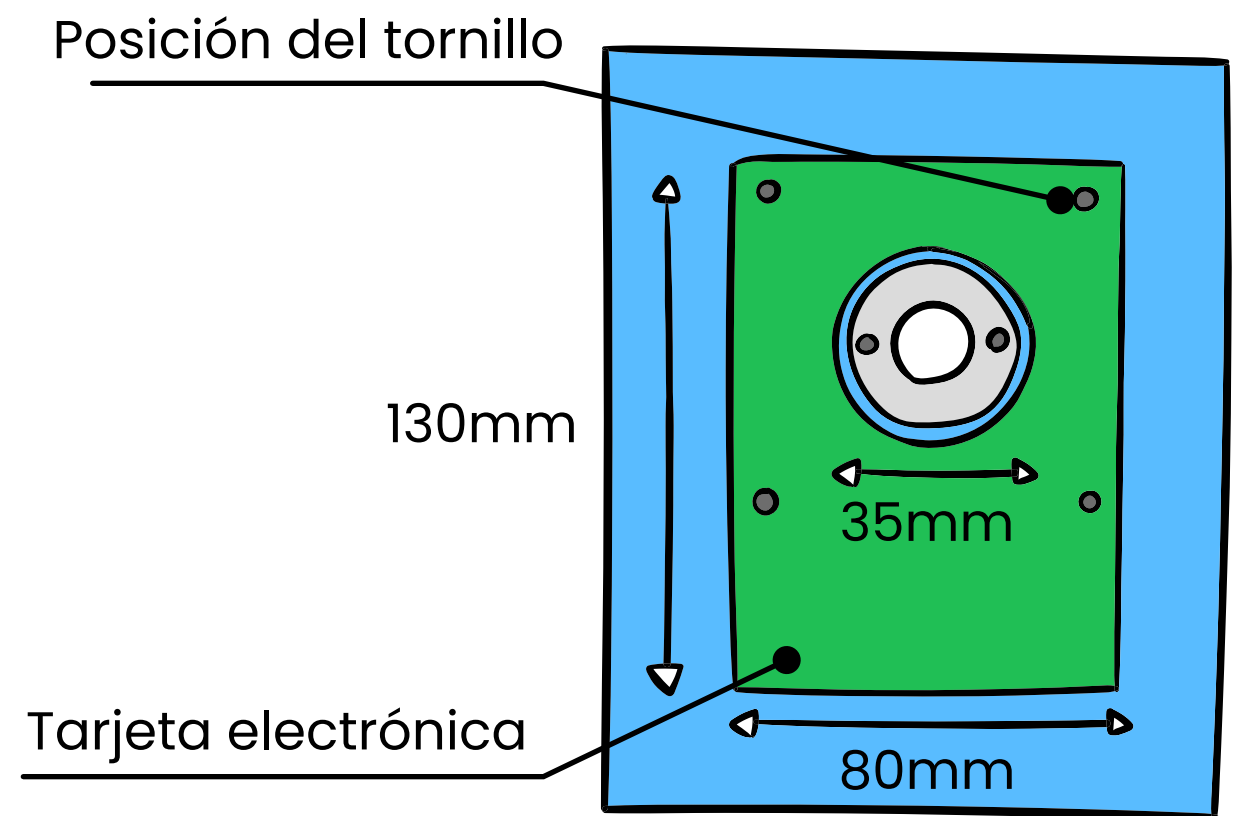
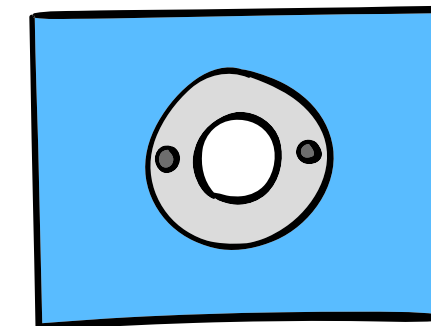


Se recomienda suelo antietático
(Opcional)




La energía y las señales atraviesan la pared por la inducción. Las placas electrónicas LUXOV pueden resinarse para su uso en exteriores.

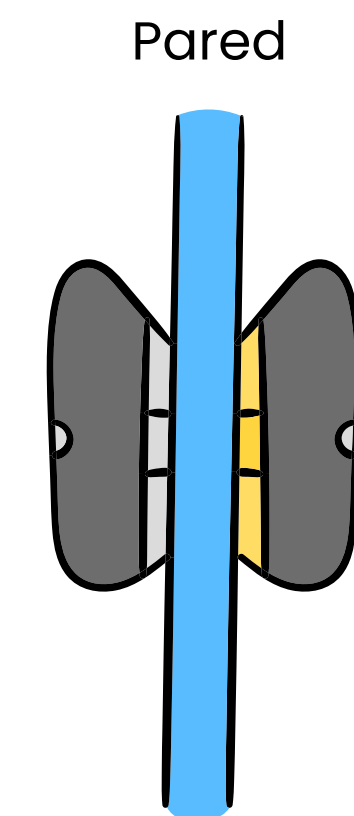
Tomas aseguradas por una T-nut



El brillo final depende del grosor de la pared. El grosor correcto **es inferior a 25 mm**. Entre 25mm y 40mm, la luminosidad disminuye fuertemente. **La madera es el material estándar de las paredes.**



Orientación sur



Orientación norte

El efecto luminoso se vería reducido y potencialmente eliminado por el contacto directo con el sol.

INSTRUCCIONES DE USO DE NUESTROS PRODUCTOS

Enhorabuena. Acaba de comprar presas LUXOV. Gracias por su interés en nuestros productos.

Tenga en cuenta las recomendaciones e instrucciones de uso.



Florent FOUGERE
Director de proyectos
f.fougere@luxov-connect.com



Thomas ORTON
Business Developer
t.orton@luxov-connect.com
+33 6 37 17 39 73

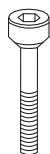
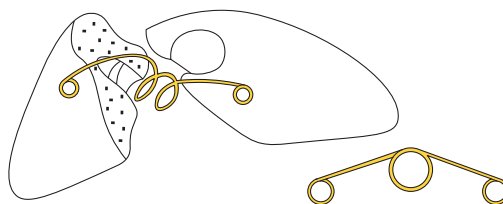
CONSUMO

Se aconseja apagar los productos LUXOV durante las horas de cierre del establecimiento: estos productos no están diseñados para funcionar las 24 horas del día, los 7 días de la semana.

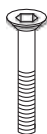


SEGURIDAD

Las presas de escalada LUXOV están diseñadas para su uso en soportes de madera y cumplen con **la norma europea EN 12572-3**. Para su seguridad, LUXOV inserta un dispositivo de seguridad en todas sus presas a partir de la talla M. En caso de rotura, la presa permanece unida al soporte y sólo pueden caer al suelo pequeños trozos que no representen un riesgo para el usuario. Todas nuestras presas están equipadas con el sistema de seguridad.



***CHC:**
tornillo 6 de cabeza hexagonal, Ø 10mm, cabeza plana.



****FHC:**
tornillo 6 de cabeza hexagonal, Ø 10mm, cabeza avellanada.

TORNILLOS Y PERNOS

Los tornillos adecuados para la serie LUXOV se incluyen con su compra. Todas nuestras tomas pueden fijarse con tornillos M10 de tipo CHC* o FHC**, gracias al doble inserto incorporado durante el proceso de fundición.


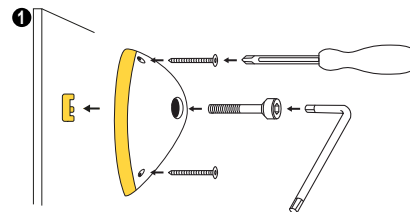
INSTALACIÓN

Las presas de escalada deben ser fijadas o trasladadas por personas cualificadas utilizando el equipo adecuado, especialmente tornillos y llaves. Las presas de escalada deben atornillarse en superficies planas, secas y libres de grasa. Deben ser controlados y mantenidos regularmente. Para las presas que pueden fijarse con varios tornillos, se recomienda utilizar todos sus puntos de fijación. ①

Recuerde que debe insertar el donut en la presa antes de instalarlo en la pared.

Recomendamos el uso de una llave dinamométrica ajustada a:

20 Nm para las tallas XS y S / 30 Nm para las tallas M a L / 40Nm para las tallas XL a XXL.



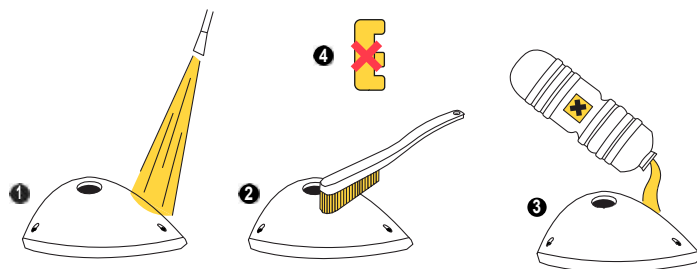
ADJUNTO

- Evite cualquier impacto en los enchufes para no debilitarlos. ①
- No es aconsejable utilizar destornilladores de impacto por el riesgo de romper los casquillos o dañar las roscas de los insertos. ②
- Nunca apriete con un brazo de palanca adicional. ③
- La dilatación del soporte y de las tomas puede hacer que se desenrosquen inesperadamente. Compruebe regularmente que están bien colocados.

MANTENIMIENTO Y LIMPIEZA

Las presas de escalada deben limpiarse periódicamente. La magnesia y el caucho de los zapatos de escalada depositados repetidamente por los escaladores obstruyen los poros de la superficie del agarre. El agarre es reducido y la empuñadura parece patinada, desgastada y grasienta. Antes de la limpieza, recuerde retirar la rosquilla de la empuñadura. Recomendamos el uso de una lavadora a presión ① o un cepillo de cerdas duras. ② No utilice ácido, acetona u otros productos químicos ③ que puedan dañar o incluso debilitar el enchufe. Compruebe regularmente los enchufes y desenrosque los que parezcan dañados. Si, durante una inspección visual, se detecta el inicio de una grieta o cualquier otra anomalía que pueda provocar la rotura del tapón, éste debe desecharse inmediatamente.

No olvide retirar la rosquilla del enchufe antes de limpiarla, para no dañarla ④



ATENCIÓN

El incumplimiento de estas recomendaciones supondrá la pérdida de la garantía del producto.

EL COMPRADOR ES RESPONSABLE DE LA INSTALACIÓN Y EL USO ADECUADO DE NUESTROS PRODUCTOS: debe asegurarse de que se utiliza para el propósito para el que fue diseñado. Luxov no aceptará ninguna responsabilidad por los daños causados por el incumplimiento de todas las instrucciones proporcionadas anteriormente.





LUXOV

CONNECTING CLIMBERS

